




## Schindler 5500

Líneas de diseño, colores y materiales.  
Diseños que despiertan sus sentidos.





# Libertad de diseño

Diseñe su ascensor\* tal y como lo imagina. Combine los colores, los materiales, la iluminación, los espejos, los pasamanos y los accesorios para lograr el ambiente que mejor se adapte tanto a sus ideas, como a su edificio. Escoja una de nuestras cuatro líneas de decoración o diseñe la cabina completa a su gusto.

\* Léase también como elevador



Nuestros diseños favoritos están pensados simplemente para darle una idea de las diferentes posibilidades que ofrecemos, las cuales pueden ser combinadas fácilmente. Si prefiere ser más creativo, puede diseñar su propia cabina.

# Toda la gama en tan sólo cinco pasos. Este ascensor\* se adapta a sus ideas.


\* Léase también como elevador

## Paso 1



### Combine colores y materiales.

Escoja una de las cuatro líneas de decoración o combínelas con paredes y puertas de cristal.



## Paso 2



### Seleccione las botoneras.

Integre botoneras de acero inoxidable o cristal en blanco o negro.




## Paso 3



### Seleccione un suelo y un techo.

Escoja una de las opciones de techos de acero inoxidable con acabado mate o brillante y un suelo que combine con ello.





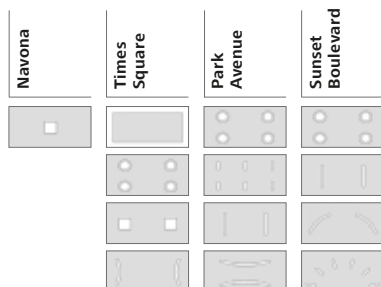
Su elección. Schindler 5500  
lleva su configuración  
a un nuevo nivel.

## Paso 4



### Escoja la iluminación.

Cree ambiente con una iluminación directa o indirecta y diferentes diseños: cuadrado, spot o curvo.

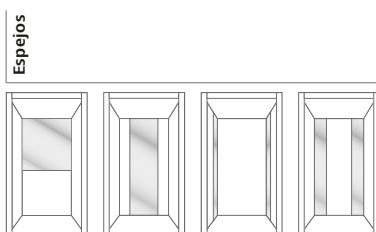
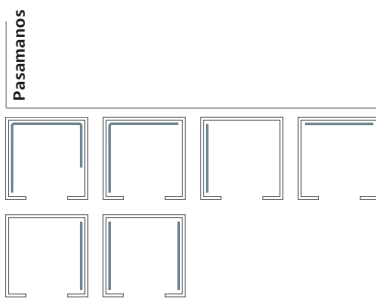


## Paso 5



### Incorpore más opciones.

Los pasamanos y los espejos completan la cabina. Los pasamanos y zócalos iluminados son un accesorio destacado.



## Adaptado a su estilo



La opción de cabina para decorar por el cliente permite un peso adicional para su interior de hasta 50 % de la capacidad nominal de la cabina.

# Navona

## Funcional y duradero

Proporcione a su cabina claridad y una comodidad sólida con esta robusta línea de diseño. Colores frescos, una pared posterior que contrasta, la opción de tres suelos diferentes o un suelo básico convierten a Navona en la elección adecuada para aplicaciones residenciales

y de usos ligeros. También puede añadir acero inoxidable a la pared posterior y laterales. El interior de Navona ofrece una funcionalidad de larga duración justo donde se necesita.

# Times Square

## Moderno y versátil

Determine su aspecto contemporáneo. Escoja colores cálidos o fríos para crear un ambiente original o combine las diferentes opciones para realzar el contraste y lograr mayor profundidad. Escoja puertas y paredes de cristal

para obtener transparencia. Seleccione la opción de cabina desnuda para crear su propio estilo y gusto. Times Square añade rasgos distintivos para todos los públicos, ya sean edificios comerciales o residenciales.

# Park Avenue

## Sofisticado y elegante

Descubra la elegancia pura, gracias a unas paredes de cristal lacado, o escoja madera laminada para crear un ambiente más contemporáneo. El diseño ondulado opcional, una transición redondeada desde el techo hasta la pared posterior, proporciona a su cabina una apariencia única. El brillo dorado o plateado de nuestra

colección de cristal metalizado, o un acabado en bronce o gris satinado en acero inoxidable constituyen un detalle adicional destacado. La iluminación adecuada perfecciona el diseño de este ascensor\* haciendo que resulte ideal para edificios representativos, como residencias de lujo, hoteles y oficinas.


# Sunset Boulevard

## Inspirador y lleno de carácter

Apunta alto para garantizar el entusiasmo de los pasajeros de lugares de lujo como hoteles, discotecas y restaurantes. La combinación de materiales de la mejor calidad, cautivadores diseños y seleccionadas escalas de

colores convierten a este ascensor\* en una experiencia única. Los conceptos de iluminación y del techo crean una atmósfera fascinante. Haga que su ascensor\* se convierta en su escenario.

\* Léase también como elevador



# Navona

## Funcional y duradero



**Cabina**



**Iluminación**



**Techo**

Pintado al polvo  
**Gris Riga**

Pintado al polvo  
**Blanco Polar**

Acero inoxidable  
**Lucerna cepillado**

### **Nota**

Especificaciones, opciones y colores están sujetos a cambios. Todas las cabinas y opciones mostradas en este catálogo son sólo representativas. Las muestras presentadas pueden diferir del original en color y material.





## Paredes Laterales

 <p>Pintado al polvo <b>Amarillo Capri</b></p>	 <p>Pintado al polvo <b>Azul San Marino</b></p>	 <p>Pintado al polvo <b>Verde Génova</b></p>
 <p>Pintado al polvo <b>Verde Oxford</b></p>	 <p>Pintado al polvo <b>Gris Milám</b></p>	 <p>Acero inoxidable <b>Lucerna cepillado</b></p>

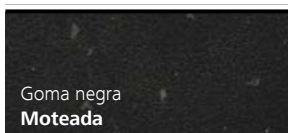






## Pared posterior

 <p>Acero inoxidable <b>Lucerna cepillado</b></p>	 <p>Pintado al polvo <b>Gris Riga</b></p>	 <p>Pintado al polvo <b>Blanco Polar</b></p>
---	--	---




## Suelo

 <p>Goma negra <b>Moteada</b></p>	 <p>Goma gris</p>	 <p>Goma gris <b>Circuitos</b></p>	 <p>Aluminio <b>Chapa estriada</b></p>
---	--	---	--



# Times Square

## Moderno y versátil



### Opciones multicolor

Juegue con colores frescos y vibrantes. Escoja entre una gama de colores cálidos y fríos que lucen muy bien por separado, pero que deslumbran cuando se combinan.

### Laminado y acero inoxidable

Cree un ambiente distinto seleccionando diferentes materiales. Para crear un ambiente fresco, escoja laminados coloridos. El acero inoxidable da una apariencia de mayor limpieza y modernidad. Combine ambos materiales para darle un toque más individual.

### Paredes y puertas de cristal

Apórtele una sensación panorámica a su ascensor\*. Escoja paneles de cristal para las paredes laterales o posterior, o para ambas, para obtener una transparencia absoluta.

\* Léase también como elevador

# Times Square

Deje que el color hable su idioma.



## Cabina



## Iluminación



## Techo

Acero inoxidable  
**Lucerna cepillado**

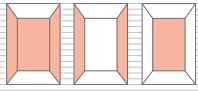
Acero inoxidable  
**Espejo Montreux**

Pintado al polvo  
**Gris Riga**

Pintado al polvo  
**Blanco Polar**

### Nota

Especificaciones, opciones y colores están sujetos a cambios. Todas las cabinas y opciones mostradas en este catálogo son sólo representativas. Las muestras presentadas pueden diferir del original en color y material.



## Paredes


Laminado <b>Azul Dubai</b>	Laminado <b>Atardecer en Sevilla</b>	Laminado <b>Marrón Siena</b>	Acero inoxidable cepillado <b>Lucerna</b>
Laminado <b>Azul Cádiz</b>	Laminado <b>Naranja Tánger</b>	Laminado <b>Gris Milán</b>	Acero inoxidable <b>Espejo Montreux</b>
Laminado <b>Verde Tahití</b>	Laminado <b>Amarillo Aswan</b>	Laminado <b>Blanco Polar</b>	Acero inoxidable <b>Dama Génova</b>
Laminado <b>Gris Atenas</b>	Laminado <b>Gris Suez</b>		Acero inoxidable <b>Lino Lausana</b>



## Suelo


Goma negra <b>Moteada</b>	Granito artificial <b>Gris</b>	Granito artificial <b>Negro</b>	Granito artificial <b>Marrón</b>	Preparado para suelo diseñado por el cliente*
------------------------------	-----------------------------------	------------------------------------	-------------------------------------	---

\* Verificar el peso máximo permitido para acabados locales



# Park Avenue

## Sofisticado y elegante



### **Cristal Coloreado**

Al colocar un color detrás del cristal se crea un efecto brillante y vibrante que aporta una atmósfera agradable a su cabina. Para que las paredes de cristal lacado combinen perfectamente con el diseño global del edificio, puede escoger un color preseleccionado o especificar cualquier color NCS (Sistema Natural de Colores).

### **Moldura Ondulada**

La moldura opcional, un elemento de diseño redondeado que fusiona estéticamente el techo y la pared posterior, aporta a la cabina una elegancia única.

### **Pasamanos y zócalos iluminados**

Haga que su cabina destaque con pasamanos y zócalos iluminados para lograr un efecto especial y una impresión que deja huella.

### **Paredes y puertas de cristal**

Escoja paneles de cristal transparente para las paredes laterales o para la pared posterior, o para ambas, para darle a su ascensor\* un efecto panorámico.

\* Léase también como elevador

# Park Avenue


De lo contemporáneo a lo elegante.



## Cabina



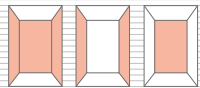
## Iluminación



## Techo







## Paredes

Cristal lacado <b>Rojo Shanghai</b>	Cristal lacado "Metalizado" <b>Ámbar Petersburgo</b>	Cristal lacado "Metalizado" <b>Gris Estocolmo</b>	Acero inoxidable <b>Lino Lausana</b>	Laminado <b>Madera Eslovenia</b>
Cristal lacado <b>Azul Jodhpur</b>	Cristal lacado "Metalizado" <b>Titanio Toronto</b>	Acero inoxidable cepillado <b>Lucerna mate</b>	Acero inoxidable mate <b>Lugano</b>	Laminado <b>Madera Vancouver</b>
Cristal lacado <b>Celeste Antigua</b>	Cristal lacado "Metalizado" <b>Plata León</b>	Acero inoxidable <b>Espejo Montreux</b>	Acero inoxidable oscuro <b>Zúrich</b>	Laminado <b>Madera Chicago</b>
Cristal lacado <b>Gris Helsinki</b>	Cristal lacado "Metalizado" <b>Azul Cachemira</b>	Acero inoxidable <b>Dama Génova</b>	Acero inoxidable <b>Dorado Doha</b>	Laminado <b>Madera Arosa</b>

**+ Opción de cristal lacado**  
Defina su propio color NCS.




## Suelo

Goma negra <b>Moteada</b>	Granito artificial <b>Gris</b>	Granito artificial <b>Negro</b>	Granito artificial <b>Marrón</b>	Preparado para suelo diseñado por el cliente*
------------------------------	-----------------------------------	------------------------------------	-------------------------------------	---

\* Verificar el peso máximo permitido para acabados locales


### Nota

Especificaciones, opciones y colores están sujetos a cambios. Todas las cabinas y opciones mostradas en este catálogo son sólo representativas. Las muestras presentadas pueden diferir del original en color y material.



# Sunset Boulevard

## Inspirador y lleno de carácter



### **Impresión digital sobre cristal satinado**

Unos colores preciosos e intensos, enfatizados gracias a un cristal satinado para mayor elegancia. Desde el atmosférico azul-rojizo, hasta el cálido degradado de los colores gris-beige, este diseño le permite crear una atmósfera fascinante y un viaje inolvidable.

### **Impresión digital sobre acero inoxidable**

Cree atmósfera no sólo con colores, sino también con atractivos diseños impresos sobre acero inoxidable. Escoja formas geométricas estructuradas o llamativos diseños orgánicos. Independientemente del tamaño de la cabina, los diseños de decoración digital siempre resultan espectaculares.

### **Pasamanos y zócalos iluminados**

Pequeños detalles, gran impacto. Los pasamanos y zócalos iluminados aportan a la cabina un toque único.

### **Paredes y puertas de acristaladas**

Apórtele a su ascensor\* una sensación panorámica. Escoja paneles de cristal para las paredes laterales o posterior, o para ambas, para obtener una transparencia absoluta.

\* Léase también como elevador

# Sunset Boulevard


## Impresión digital sobre acero inoxidable



Cabina

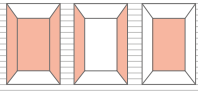


Iluminación




Techo





**Paredes**

Impresión digital sobre espejo o  
acero inoxidable con acabado mate



Sky Lines

Wavy Dimensions

Dot Spots

Linear Dreams

Line Symphony

Minimal Accents

**Nota**

Especificaciones, opciones y colores están sujetos a cambios. Todas las cabinas y opciones mostradas en este catálogo son sólo representativas. Las muestras presentadas pueden diferir del original en color y material.



**Paredes**

Acero  
inoxidable



Lucerna cepillado

Espejo Montreux

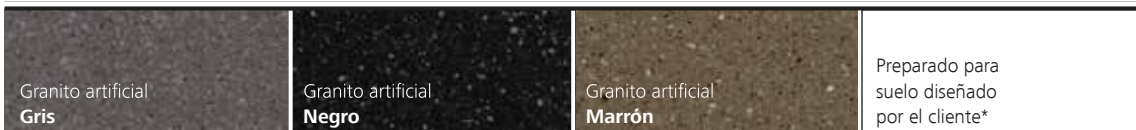
Acabado Lugano Mate

Zúrich metal  
cepillado oscuro

Dorado Doha



**Suelo**



Granito artificial  
Gris

Granito artificial  
Negro

Granito artificial  
Marrón

Preparado para  
suelo diseñado  
por el cliente\*

\* Verificar el peso máximo permitido para acabados locales

# Sunset Boulevard


## Impresión digital sobre cristal satinado



**Cabina**

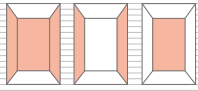


**Iluminación**




**Techo**





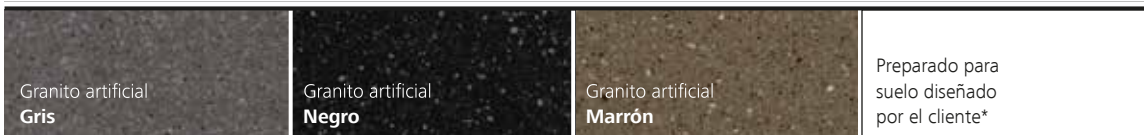
**Paredes**  
Decoración digital  
sobre cristal satinado



**Paredes**  
Acero  
inoxidable



**Suelo**



\* Verificar el peso máximo permitido para acabados locales

**Nota**  
Especificaciones, opciones y colores están sujetos a cambios. Todas las cabinas y opciones mostradas en este catálogo son sólo representativas. Las muestras presentadas pueden diferir del original en color y material.

# Atractivas transparencias

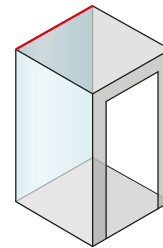
## Desde paredes y puertas de cristal hasta cabinas acristaladas

### Paredes y puertas de cristal para una mayor transparencia

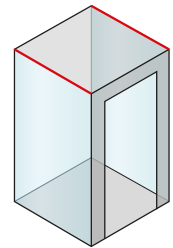
Experimente como nunca la mayor visibilidad y unas vistas únicas. Escoja entre una amplia gama de puertas de cristal que se adapte a su diseño. Puede escoger cristal para las paredes laterales y para la posterior de la cabina para obtener una transparencia absoluta, o combinarlo con otros materiales del interior de la cabina de las líneas Times Square, Park Avenue y Sunset Boulevard.



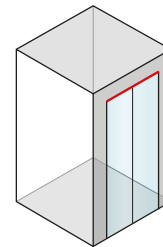
Los marcos para las paredes de cristal están disponibles en tres acabados de acero inoxidable.



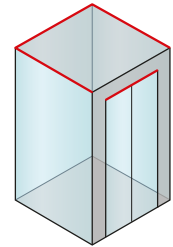
Pared posterior de cristal



Pared lateral de cristal



Puerta de cristal



Pared posterior y lateral con puertas de cristal

#### Nota

Especificaciones, opciones y colores están sujetos a cambios. Todas las cabinas y opciones mostradas en este catálogo son sólo representativas. Las muestras presentadas pueden diferir del original en color y material.



**Times Square con paneles de cristal**  
Techo y pared posterior: Acero inoxidable Lucerna cepillado  
Paredes laterales: cristal  
Suelo: granito artificial negro  
Iluminación: Indirecta por LEDS



**Times Square con paneles de cristal**  
Techo y paredes laterales: Acero inoxidable Lucerna cepillado  
Pared posterior: cristal  
Suelo: granito artificial negro  
Iluminación: Indirecta por LEDS



# Paneles de cristal



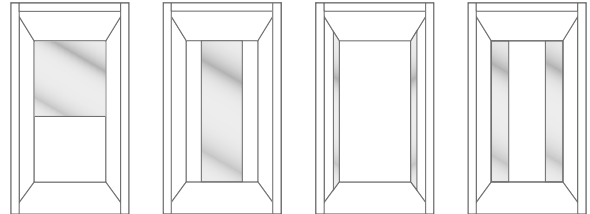
**Times Square con paneles de cristal**  
Techo: acero inoxidable Lucerna cepillado  
Pared posterior y laterales: cristal  
Suelo: granito artificial negro  
Iluminación: Indirecta por LEDS

# Un diseño perfecto con accesorios a su elección.

## Botoneras y opciones

### Espejos


Los espejos siempre aportan una especial sensación de espacio tanto a habitaciones como a edificios. Para dar a su cabina un mayor atractivo y profundidad, puede cubrir las paredes laterales o la posterior con un espejo de cristal de seguridad que ocupe la totalidad o la mitad de la pared.



### Pasamanos

A pesar que su ascensor\* se desplaza lentamente y sin hacer prácticamente ruido, los pasamanos dan sensación de seguridad. Los pasamanos de acero inoxidable se adaptan perfectamente al interior y a la forma de su

cabina y pueden montarse tanto en las paredes laterales, como en la posterior. Los pasamanos y zócalos iluminados son un detalle destacado que contribuyen a mejorar la atmósfera global de la cabina.



### Indicadores de destino

Los accesorios e indicadores de destino de Schindler 5500 ayudan a los pasajeros a encontrar el camino hacia el ascensor\* y les acercan al destino seleccionado de una forma cómoda. Escoja los indicadores de destino que mejor se adaptan a su diseño para instalaciones simples o múltiples, montaje en superficie o en la pared.



\* Léase también como elevador



Espejo completo en pared posterior



Medio espejo en pared posterior




Paneles de espejo a la derecha e izquierda en la pared posterior



Paneles de espejo a la derecha e izquierda en las paredes laterales

# Diseño elegante. Fácil manejo.

## Una invitación al control de los pasajeros.



### Linea 100

Diseño funcional en acero inoxidable. Pantalla de cristal blanco integrada con matriz de puntos LED rojos de fácil lectura. Pulsadores sencillos con confirmación de llamada en rojo.

#### Características opcionales:

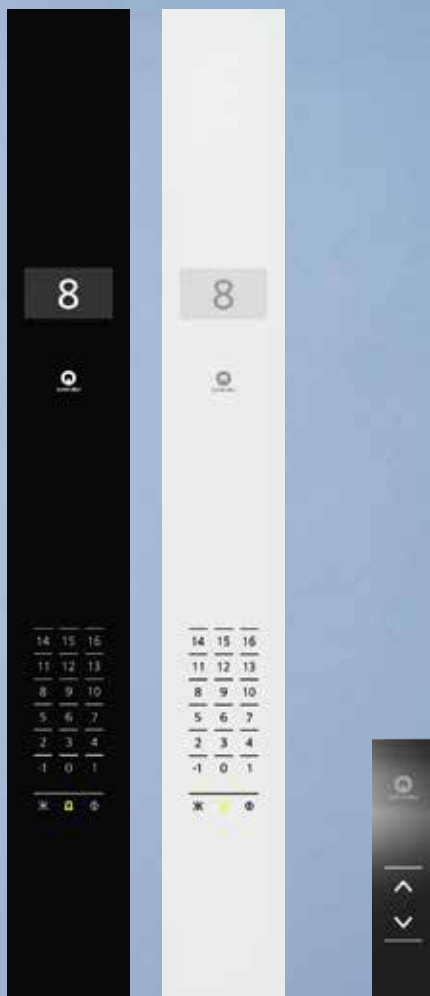
- Compartimento oculto para asistencia
- Llavines
- Braille en pulsadores

### Linea 300

Versátil en su decoración. Placa frontal moderna y robusta de acero inoxidable, espejo o lino. Los pulsadores cuentan con una iluminación en blanco que se vuelve roja cuando reconoce la llamada. Placa de cristal blanco o negro con pantalla grande y matriz de puntos LED rojos de alta resolución y fácil lectura.

#### Características opcionales:

- Pantalla TFT LCD
- Compartimento oculto para asistencia
- Diferentes opciones de montaje para las botoneras de piso
- Llavines
- Lector de tarjetas
- Braille en pulsadores



Botoneras de cabina

Botonera de piso

### Línea Vetro

Elegante y sofisticada placa de cristal de altura completa, en blanco o negro, que se integra perfectamente en el interior de la cabina. Placa táctil con pantalla TFT LCD de alta resolución y fácil lectura. Un atractivo diseño para un ambiente exclusivo.



Terminal PORT con lector de tarjetas

### Terminal PORT

Esta nueva gama de terminales aporta inteligencia a su edificio. Hay disponible diversas opciones de terminales PORT y tecnologías para optimizar el flujo del tráfico. Para más información, visite [www.theporttechnology.com](http://www.theporttechnology.com).

# Más opciones para una mejor adaptación.

Schindler le ofrece diversas opciones para el diseño y funcionalidad de ascensores en todas las categorías relevantes. La siguiente lista, presenta una perspectiva global resumida de opciones clasificadas por grupo temático y le permite diseñar su ascensor de manera que se adapte perfectamente a su edificio.

## Diseño interior

- Puertas de cristal y paneles de cristal para paredes
- Iluminación LED integrada en el panel del techo
- Opción de cabina para decorar en plaza, que permite hasta un 50% de peso de la carga nominal
- Cristal coloreado en diversos colores
- Impresión digital sobre acero inoxidable o cristal satinado
- Pasamanos y zócalos iluminados

## Rendimiento

- Hasta 8 cabinas en grupo extensible gracias a la tecnología PORT
- Avanzada tecnología de tracción
- Doble acceso con apertura de puertas paralela o selectiva
- Bloqueo activo de puertas
- Kit de mejora del confort de marcha
- Monitorización y diagnóstico remoto

\* Léase también como embarque o entrada

## Accesibilidad

- Tecnología Schindler PORT
- Interface de monitorización del edificio
- Accesible para pasajeros con discapacidad
- Señalización acústica en varios idiomas
- Botonera mecánica o táctil
- Servicio de asistencia

## Seguridad


- Cortina 3D en las puertas
- Control de acceso en planta
- Interface para Circuito Cerrado TV
- Alarma remota
- Evacuación automática
- Servicio de bomberos
- Ascensor antiincendios (EN81-72)
- Maniobra para terremotos

## Ecológico

- Iluminación LED
- Modo Eco, mejora del modo standby
- Control de la iluminación de piso
- Variador regenerativo (opcional)



Para poder ayudarle a seleccionar las características necesarias para su edificio, póngase en contacto con su representante de ventas de Schindler.



# Encuentre la oficina más cercana

## Colombia

Ascensores Schindler de Colombia S.A.S.  
Oficina Central Medellín: Calle 17 N° 43F 311 - Teléfono +57 4 356 55 00  
Sucursales  
Bogotá: Cll. 127 N° 46-25 - Teléfono +57 1 742 23 00  
Cali: Avenida Roosevelt N 39-25 oficina 205 - Teléfono: +57 2 5566563  
Pereira: Av Circunvalar 5-20 - Centro de Negocios Centro Comercial Arboleda oficina 102 - Teléfono: +57 6 3316315  
Bucaramanga: Calle 58 N 30-08 Barrio Conucos - Teléfono: +57 7 6474793  
Barranquilla: Carrera 51B N 80-58 Edificio Smart Office Center oficina 910 - Teléfono +57 5 353 73 45  
Cartagena: Calle 28 N 27-05 Centro Empresarial SEAPORT piso 7 Teléfono +57 5 660 90 59  
Ibague: Carrera 4 # 12-47 oficina 201 - Teléfono: +57 8 8630885  
Neiva: Calle 46 N 16-24 - Teléfono: +57 8 8630885  
www.schindlerandino.com

## México

Elevadores Schindler, S.A. de C.V.  
Oficina Central:  
Camino a San Mateo N° 2. Fraccionamiento Anexo Jardines de San Mateo. Naucalpan de Juárez. Estado de México, C.P. 53240, México  
Teléfono +52 55 50 80 14 00 - Fax. +52 55 52 08 28 84  
Sucursales  
Centro de Servicio - Sucursal Norte  
Av. Insurgentes Norte No. 300 Col. Santa María La Ribera, Deleg. Cuauhtémoc C.P. 06450 México, D.F.  
Teléfono +52 55 55 41 64 41

Centro de Servicio - Sucursal Sur  
Calle Magdalena No. 419 - Col. Del Valle, Deleg. B. Juárez C.P. 03100 México, D.F.  
Teléfono y Fax +52 55 55 43 46 74

Centro de Servicio - Sucursal Santa Fe  
Av. Vasco de Quiroga No. 3900 - Col. Lomas de Santa Fe, Deleg. Cuajimalpa C.P. 05300 México, D.F.  
Teléfono +52 55 52 92 09 80 - Fax. +52 55 52 92 06 72

Centro de Servicio - Sucursal Lomas Verdes  
Camino a San Mateo N° 2. Fraccionamiento Anexo Jardines de San Mateo. Naucalpan de Juárez. Estado de México, C.P. 53240, México  
Teléfono +52 55 53 21 05 00 - Fax. +52 55 53 21 05 29  
www.schindler.com.mx

## Venezuela

Ascensores Schindler de Venezuela S.A.  
Oficina Principal  
Av. Río Caura. Torre Humboldt. Piso 7. Prados del Este. Caracas  
Teléfono +58 0212 9074111 / 9074222  
Fax +58 0212 9074444

Sucursal este - Av. Río Caura, Edif. Torre Humboldt, Piso 7 Prados del Este, Caracas. Zona Postal 1080  
Teléfono +0212-9074451 - +0212-9024453

Sucursal centro - Av. República Dominicana, Edif. Delcha I, Piso 1 Boleíta, Caracas. Zona Postal 1270  
Teléfono +0212-2377833 - +0212-2378136

Sucursal oeste - Torre Banco Plaza, Piso 11 Ofic. 11-C, Av. Casanova, Sabana Grande, Caracas. Zona Postal 1050  
Teléfono +0212-7612271 - +0212-7614889  
www.schindler.com.ve

## Aruba

Schindler Elevators Aruba N.V.  
Certified Mega Mall - LG Smtih Blvd 146, Local 9  
Teléfono: +297 583 2864  
www.schindler.com

## Panamá

Schindler Panamá, S.A.  
Calle 50 y Elvira Méndez.  
Edificio Ejecutivo Piso 4 Oficina 1  
Bella Vista, Panamá.  
Tel: 507 392 31 71 ó 392 31 72  
www.schindler.com

**Schindler tu primera opción**

## Caribbean Lifts Limited

Corner Clare Street & Eastern Main Road,  
Laventille, Trinidad, West Indies  
Telefono : +868 625 1226  
www.schindler.com

## Chile

Ascensores Schindler (Chile) S.A.  
Oficina Principal  
Teléfono: +56 2 27537700  
Avda. Nueva Providencia N° 1901 P.14 -  
Providencia | CP 750-0503  
Santiago - Chile  
Sucursales  
Antofagasta  
Copiapó 1071. Oficina 1 - 2do piso. 2840314 Antofagasta  
II Región Antofagasta Chile  
Teléfono +56-55-2225689

Viña del mar  
5 Poniente 146 casa B-2 - 7500000 Viña del Mar, Chile  
Teléfono +56-032-2690873 - Móvil +56-9-88199685 - Fax +56-032-2682793

Rancagua  
José Bernardo Cáceres 346 Oficina 202 - 2840314 Rancagua, VI Región Chile  
Teléfono +56-72-227008 - +56-72-230635 - Móvil +56 9 5-2293745

Concepción  
Orompello 153 | 4070146 Concepción, Concepción Chile  
Teléfono +56- 41 -2258188 - Móvil 91294424 - Fax 56- 41 - 258187

Temuco  
Pasaje Viertel # 548 - 481-0215 Temuco, Temuco Chile  
Teléfono +045-237055 - Móvil 09.8266322 - Fax 045-237055  
www.schindler.com.cl

## Argentina

Ascensores Schindler S.A.  
Echeverría 1050, Piso 3° - B1604ABD, Florida Oeste, Vicente López  
Buenos Aires - Argentina  
Teléfono +54 11 53535003  
www.schindler.com.ar

## Uruguay

Schindler Uruguay S.A.  
Edificio "Torre El Gaucho"  
Constituyente 1467, piso 18, oficina 1807 - Montevideo  
Teléfono: +598 2409 0614  
www.schindler.com.uy

## Perú

Ascensores Schindler del Perú S.A.  
Oficina Central: Cll. Los Halcones N° 506, Surquillo  
Teléfono: +511 442 8383 - Lima - Perú

Sucursal Norte: Av. Grau 1017, oficina 201, Santa Victoria - Chiclayo - Perú  
Teléfono: +074 206-619

Sucursal Sur: Cll. San Jose 311, oficina 202, Cercado - Arequipa - Perú  
Teléfono: +054 233-621  
www.schindler.com.pe

## Costa Rica

Elevadores Schindler S.A.  
400 metros al norte de Capris - La Uruca, San José, Costa Rica  
Oficina +506 2242-9906  
www.schindler.com

Esta publicación es solo para fines informativos y se reserva el derecho en cualquier momento de modificar el diseño y las especificaciones del producto. Ninguna declaración contenida en esta publicación puede ser considerada como una garantía o condición, expresa o implícita, con respecto a cualquier producto, sobre su idoneidad para un propósito particular, comerciabilidad, calidad o se interpretara como un término o condición del contrato de compra de los productos o servicios contenidos en esta publicación. Pueden existir pequeñas diferencias entre los colores

INVENTIO Ltd, empresa filial propiedad de Schindler Holding Ltd, sociedad matriz del Grupo Schindler, es la propietaria de todos los derechos de propiedad intelectual del Grupo Schindler, incluyendo la marca comercial Schindler Andino. Ascensores Schindler de Colombia S.A.S con NIT: 860005289-4, como sociedad del Grupo Schindler, está autorizada por INVENTIO Ltd a usar dicha marca comercial en todo el territorio nacional colombiano